



Guide PIX ORGA

Suivi de l'état d'avancement des travaux des élèves par campagne/parcours et par classe

Rechercher « pix orga » dans un moteur de recherche. Si la connexion à votre compte est impossible, merci de m'envoyer un message ENT.

  orga.pix.fr

L'adresse doit commencer par
orga.pix.fr et non pix.fr

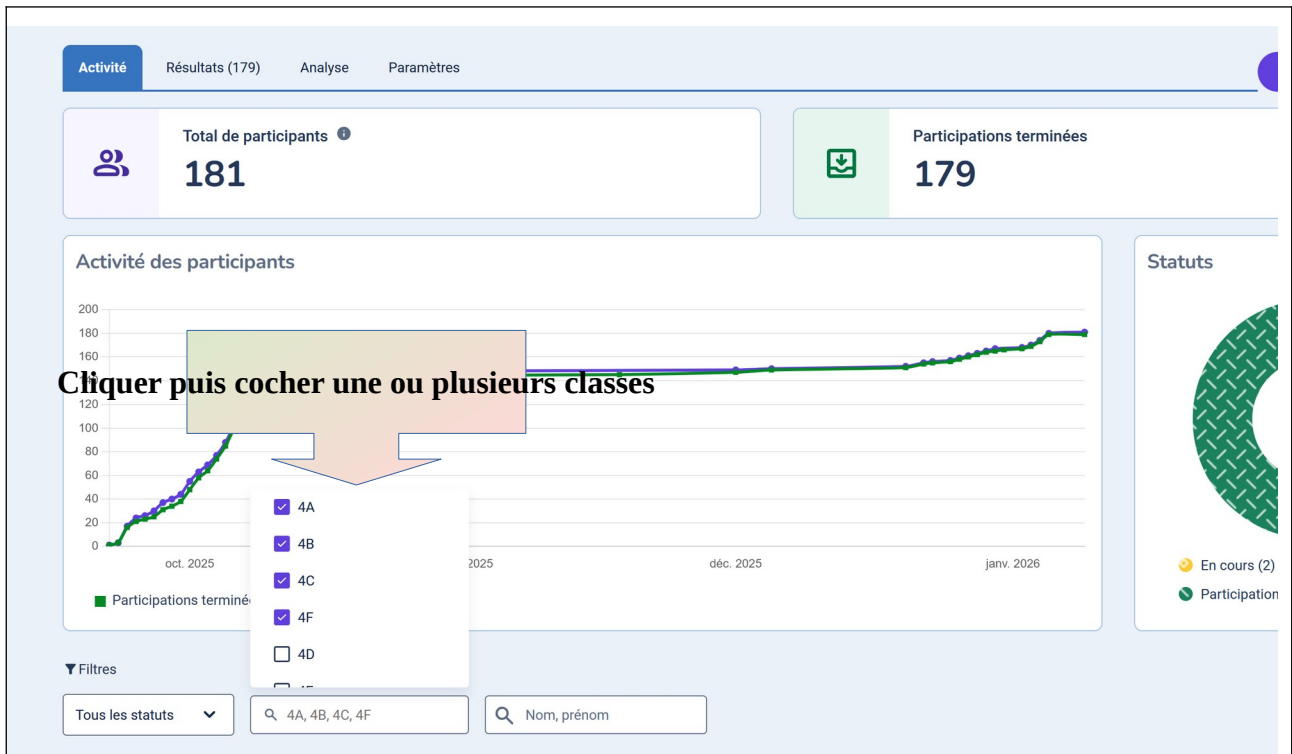


The screenshot shows the 'pix ORGA' interface. On the left is a navigation menu with 'Accueil', 'Campagnes', 'Certifications', and 'Attestations'. The main content area is titled 'Campagnes' and includes a sub-section 'Mes campagnes' with a button for 'Toutes les campagnes'. Above this, there is a blue banner with the text: 'Les grandes étapes de l'année dans l'enseignement scolaire : 1. Mettre en place : télécharger les résultats de certification et importer la base élèves (admin) 2. Créer les campagnes (parcours rentrée, 6e, thématiques, disciplinaires, ciblés...) 3. Certifier les apprenants. En savoir plus sur la certification.'

Cliquer « toutes les campagnes »

-  Parcours de rentrée 5°
-  Parcours de rentrée 4°
-  Parcours de rentrée 3°

Choisir la campagne à consulter



3 possibilités :
Terminé :)
En cours : l'élève a commencé A relancer
L'élève n'est pas dans la liste : Redonner le code de campagne

Terminé

En cours

Code de campagne

Campagnes > Parcours de rentrée 4°

Parcours de rentrée 4°

Créée le
19/09/2025

Propriétaire
eric audrierie

Envoi multiple
Non

ZGNRWZ371

Eric Audrierie, RUPN

Bon courage !